
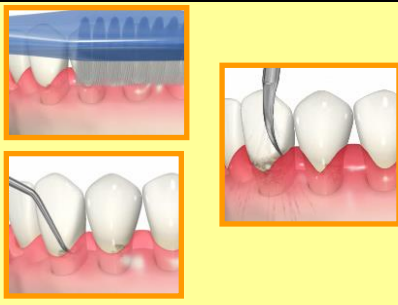

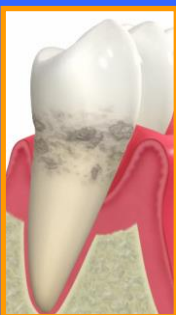
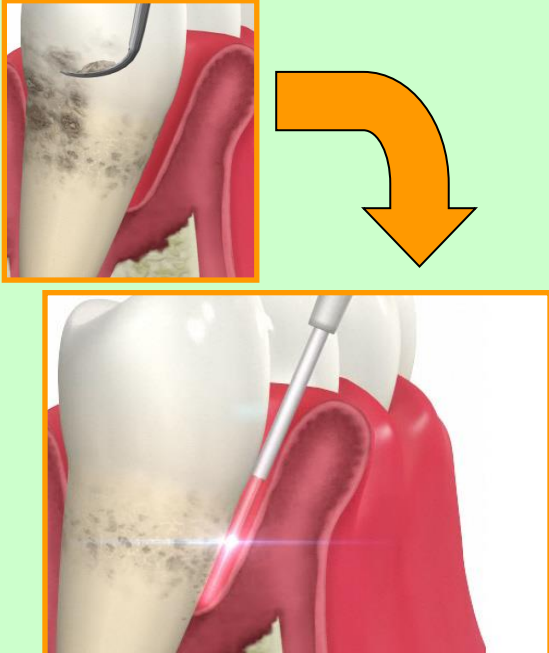
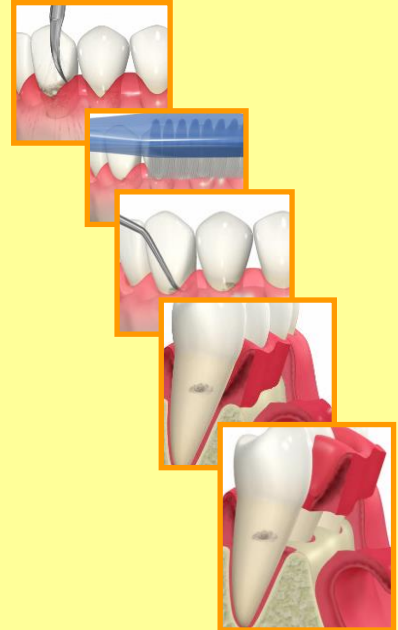



歯周病の「除菌」の種類

歯周病の進行		レーザー除菌	保険の除菌
健康 ↳ 初期		保険の治療方法で推奨できます	歯垢・着色・歯石の除去 
初期 ↳ 中等度	 	レーザーなどによる細菌の除去  <ul style="list-style-type: none"> ・ 個人の状態にあわせた治療計画と殺菌・諸毒・止血効果の高いレーザー治療が行えます ・ メンテナンスの間隔・方法もその人の状態に合わせます 	歯垢・着色・歯石の除去  <ul style="list-style-type: none"> ・ 決められたやり方で、ある程度決められた手順で全て行います ・ 歯肉の細菌は、切除的に行う場合があります
重度		同上	同上