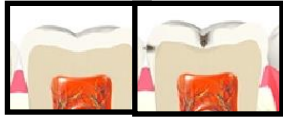




「詰め物」の治療（C1～C3）

（★本数）

診断	C0～C1	C2 (別紙説明用紙あり)	C3
細菌の 進入部位	エナメル質 	エナメル質と象牙質 	象牙質～神経 
状態、状況、その他により、診断が変わる場合があります。			

場所	右																左															
	8	7	6	5	4	3	2	1	1	2	3	4	5	6	7	8	8	7	6	5	4	3	2	1	1	2	3	4	5	6	7	8
方法	C1 <input type="checkbox"/> 本 .. プラスチック 治療								C1～C3 <input type="checkbox"/> 本 プラスチック 治療																							
	C2 <input type="checkbox"/> 本 .. 銀 歯治療 強化プラスチック																															
	C3 <input type="checkbox"/> 本 .. 銀 歯治療 金 治療 セラミック 治療																															

（★材質の特徴）

- ★・・・白色
- ・・・金属色

	長所	短所
★プラスチック	<ul style="list-style-type: none"> ・保険治療可能 ・色が白 ・削る量が少ない 	<ul style="list-style-type: none"> ・適応範囲がある ・着色する
●銀歯	<ul style="list-style-type: none"> ・保険治療可能 	<ul style="list-style-type: none"> ・削る量が多い ・いろんな金属が混ぜ合わせてある ・歯と銀歯の隙間が多い (約200ミクロン～) ・金属が口の中で溶ける
★強化プラスチック	<ul style="list-style-type: none"> ・削る量が少ない ・色が白 	<ul style="list-style-type: none"> ・自費治療
★セラミック	<ul style="list-style-type: none"> ・歯との隙間が少ない ・材料が口の中で溶けない ・細菌が付きにくい ・色が白 ・アレルギーになりにくい 	<ul style="list-style-type: none"> ・割れる可能性
●金歯	<ul style="list-style-type: none"> ・歯との隙間が少ない ・金属が口の中で溶けない ・細菌が付きにくい ・歯と似た硬さ ・アレルギーになりにくい 	<ul style="list-style-type: none"> ・色

くにお歯科

茨木市舟木町3-27堀東急ビル東棟1階
072-636-8600